



ТЕРРИТОРИАЛЬНЫЙ ОРГАН ФЕДЕРАЛЬНОЙ СЛУЖБЫ
ГОСУДАРСТВЕННОЙ СТАТИСТИКИ
ПО РОСТОВСКОЙ ОБЛАСТИ

ОСНОВНЫЕ ПОКАЗАТЕЛИ СОЦИАЛЬНО-ЭКОНОМИЧЕСКОГО ПОЛОЖЕНИЯ РОСТОВСКОЙ ОБЛАСТИ



январь – сентябрь 2022 года



ФЕДЕРАЛЬНАЯ СЛУЖБА
ГОСУДАРСТВЕННОЙ СТАТИСТИКИ

Основные показатели социально-экономического положения

Ростовская область

январь – сентябрь 2022 года

- 01 Индексы промышленного производства
- 02 Индексы цен производителей промышленных товаров
- 03 Сельское хозяйство
- 04 Жилищное строительство
- 05 Деятельность автомобильного транспорта
- 06 Оборот розничной торговли и общественного питания
- 07 Объем платных услуг населению
- 08 Индексы цен и тарифов
- 09 Индексы потребительских цен
- 10 Оборот организаций
- 11 Финансы организаций
- 12 Среднемесячная номинальная начисленная заработная плата
- 13 Просроченная задолженность по заработной плате
- 14 Занятость и безработица



ИНДЕКСЫ ПРОМЫШЛЕННОГО ПРОИЗВОДСТВА

ЯНВАРЬ-СЕНТЯБРЬ 2022 Г. В % К ЯНВАРЮ-СЕНТЯБРЮ 2021 Г.



ИНДЕКС ПРОМЫШЛЕННОГО
ПРОИЗВОДСТВА

▲ 101,3



ДОБЫЧА ПОЛЕЗНЫХ ИСКОПАЕМЫХ

▼ 93,3



ОБРАБАТЫВАЮЩИЕ ПРОИЗВОДСТВА

▲ 100,9



ОБЕСПЕЧЕНИЕ ЭЛЕКТРОЭНЕРГИЕЙ,
ГАЗОМ И ПАРОМ; КОНДИЦИОНИРОВАНИЕ
ВОЗДУХА

▲ 110,2



ВОДОСНАБЖЕНИЕ; ВОДООТВЕДЕНИЕ,
ОРГАНИЗАЦИЯ СБОРА И УТИЛИЗАЦИИ
ОТХОДОВ, ДЕЯТЕЛЬНОСТЬ ПО ЛИКВИДАЦИИ
ЗАГРЯЗНЕНИЙ

▼ 99,0



ПО ОТДЕЛЬНЫМ ВИДАМ ОБРАБАТЫВАЮЩИХ ПРОИЗВОДСТВ

Производство компьютеров, электронных
и оптических изделий



122,3

Производство прочих транспортных
средств и оборудования



120,0

Производство химических веществ
и химических продуктов



117,9

Производство резиновых
и пластмассовых изделий



117,6

Производство электрического
оборудования



114,9

Производство пищевых продуктов



113,1

Производство прочей неметаллической
минеральной продукции



101,5

Производство металлургическое



92,6

Производство готовых металлических
изделий, кроме машин и оборудования

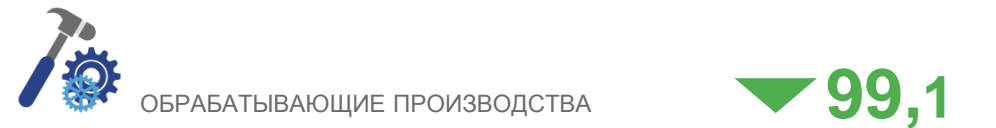
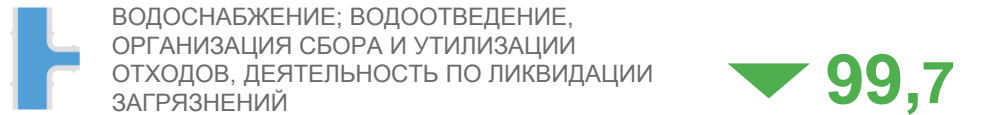
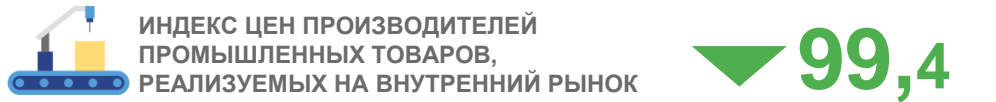


85,7

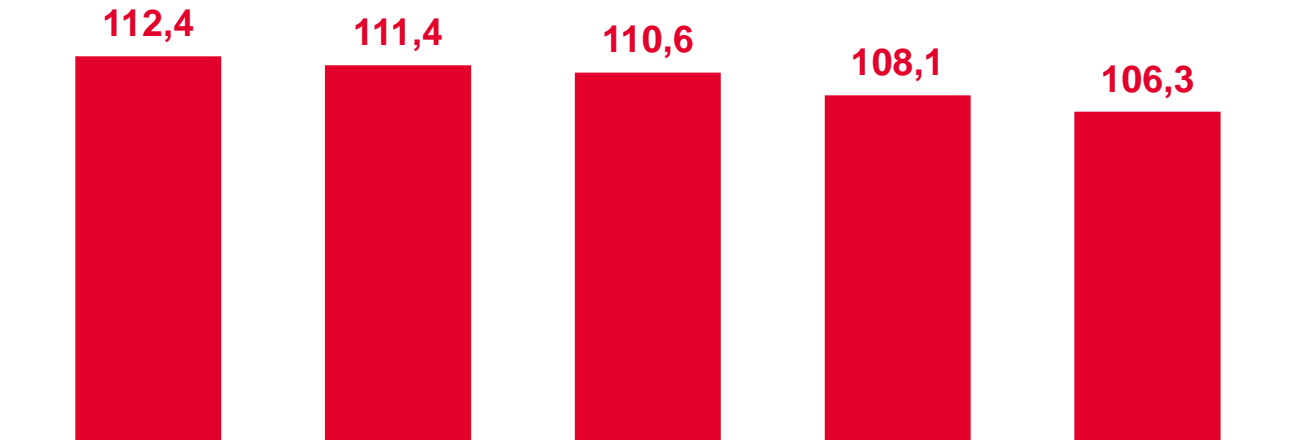
ИНДЕКСЫ ЦЕН ПРОИЗВОДИТЕЛЕЙ ПРОМЫШЛЕННЫХ ТОВАРОВ

СЕНТЯБРЬ 2022 Г.

в % к предыдущему месяцу



в % к декабрю предыдущего года



Добыча полезных ископаемых



Обработывающие производства



Индекс цен производителей промышленных товаров, реализуемых на внутренний рынок



Водоснабжение; водоотведение; организация сбора и утилизации отходов; деятельность по ликвидации загрязнений



Обеспечение электрической энергией, газом и паром; кондиционирование воздуха

СЕЛЬСКОЕ ХОЗЯЙСТВО

ЯНВАРЬ-СЕНТЯБРЬ 2022 Г.



**ПРОИЗВОДСТВО ПРОДУКЦИИ
СЕЛЬСКОГО ХОЗЯЙСТВА**

324 020,5

млн рублей

▲ 111,9%*

в % к январю-сентябрю 2021 г.

**ВАЛОВОЙ СБОР СЕЛЬСКОХОЗЯЙСТВЕННЫХ КУЛЬТУР
В ПЕРВОНАЧАЛЬНО-ОПРИХОДОВАННОМ ВЕСЕ
НА 01.10.2022 Г., ТЫС. ТОНН**

в % к соответствующей
дате предыдущего года



Зерновые
и зернобобовые
культуры

14 795,5

▲ 114,2%



Подсолнечник

721,2

▲ 108,0%



Картофель

223,2

▲ 102,1%



Овощи всего

366,6

▼ 92,6%

**ПРОИЗВОДСТВО ОСНОВНЫХ ВИДОВ ПРОДУКЦИИ
ЖИВОТНОВОДСТВА,
ТЫС. ТОНН**

в % к январю-сентябрю 2021 г.



Мясо
(скот и птица на убой
в живом весе)

271,1

▲ 124,6%



Молоко

850,9

▲ 100,3%



Яйца, млн штук

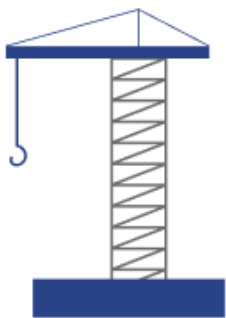
1 252,8

▲ 125,4%

СТРОИТЕЛЬСТВО

ЯНВАРЬ-СЕНТЯБРЬ 2022 Г.

ОБЪЕМ РАБОТ, ВЫПОЛНЕННЫХ ПО ВИДУ ДЕЯТЕЛЬНОСТИ
«СТРОИТЕЛЬСТВО»



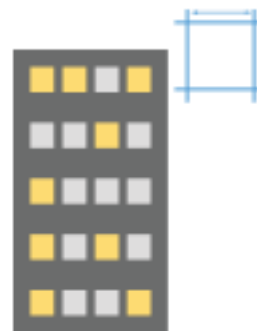
168 063,2

млн рублей

▲ 103,5%

в % к январю-сентябрю 2021 г.*

ВВОД В ДЕЙСТВИЕ ОБЩЕЙ ПЛОЩАДИ ЖИЛЫХ ДОМОВ
С УЧЕТОМ ЖИЛЫХ ДОМОВ, ПОСТРОЕННЫХ НА ЗЕМЕЛЬНЫХ
УЧАСТКАХ ДЛЯ ВЕДЕНИЯ САДОВОДСТВА



2 148,3

ТЫС. КВ. М

▲ 115,9%

в % к январю-сентябрю 2021 г.

ДЕЯТЕЛЬНОСТЬ АВТОМОБИЛЬНОГО ТРАНСПОРТА

ЯНВАРЬ-СЕНТЯБРЬ 2022 Г.




6 580,2 ТЫС. ТОНН

ПЕРЕВЕЗЕНО ГРУЗОВ

▲ 137,0%

в % к январю-сентябрю 2021 г.



167 053,2 ТЫС. ЧЕЛ.

ПЕРЕВЕЗЕНО ПАССАЖИРОВ

▼ 89,0%

в % к январю-сентябрю 2021 г.



2 042,5 МЛН Т-КМ

ГРУЗОБОРОТ

▲ 126,4%

в % к январю-сентябрю 2021 г.



1 510,5 МЛН ПАСС.-КМ

ПАССАЖИРОБОРОТ

▼ 85,3%

в % к январю-сентябрю 2021 г.

ОБОРОТ РОЗНИЧНОЙ ТОРГОВЛИ И ОБЩЕСТВЕННОГО ПИТАНИЯ

ЯНВАРЬ-СЕНТЯБРЬ 2022 Г.



946 453,6

МЛН РУБ.

ОБОРОТ РОЗНИЧНОЙ ТОРГОВЛИ
ПО ВСЕМ КАНАЛАМ РЕАЛИЗАЦИИ

97,8%

в % к январю-сентябрю 2021 г.*

ОБОРОТ РОЗНИЧНОЙ ТОРГОВЛИ ТОРГУЮЩИХ
ОРГАНИЗАЦИЙ И ИНДИВИДУАЛЬНЫХ
ПРЕДПРИНИМАТЕЛЕЙ ВНЕ РЫНКА

877 289,8

МЛН РУБ.

в % к январю-сентябрю 2021 г.*

97,6%

ПРОДАЖА ТОВАРОВ НА РОЗНИЧНЫХ
РЫНКАХ И ЯРМАРКАХ

69 163,7

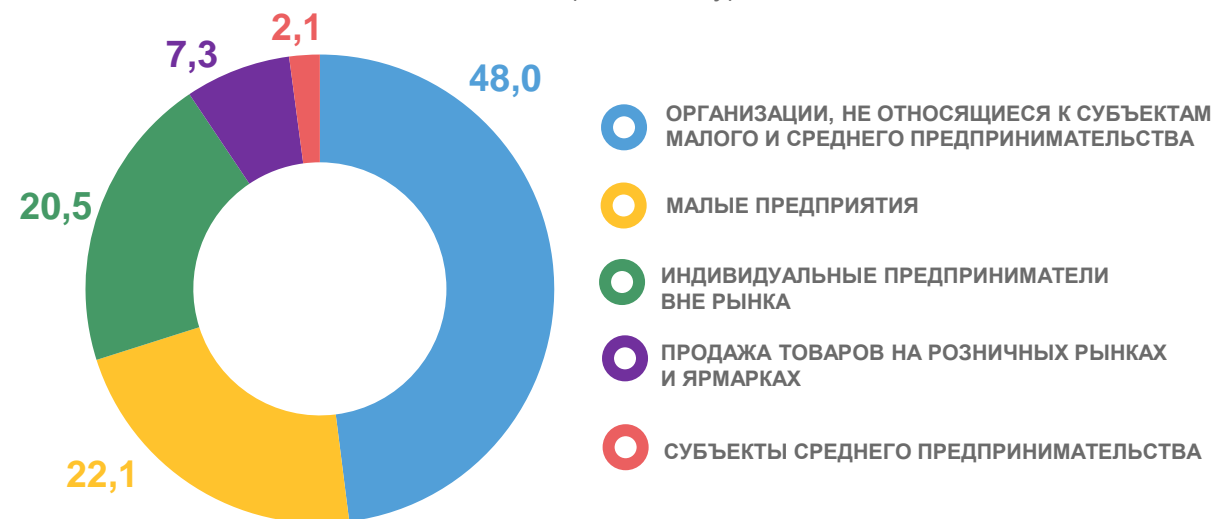
МЛН РУБ.

в % к январю-сентябрю 2021 г.*

99,8%

ФОРМИРОВАНИЕ ОБОРОТА РОЗНИЧНОЙ ТОРГОВЛИ

(в % к итогу)



35 748,1

МЛН РУБ.

ОБОРОТ ОБЩЕСТВЕННОГО ПИТАНИЯ


103,9%

в % к январю-сентябрю 2021 г.*

ОБЪЕМ ПЛАТНЫХ УСЛУГ НАСЕЛЕНИЮ

ЯНВАРЬ-СЕНТЯБРЬ 2022 Г.

ВСЕГО ОКАЗАНО ПЛАТНЫХ УСЛУГ



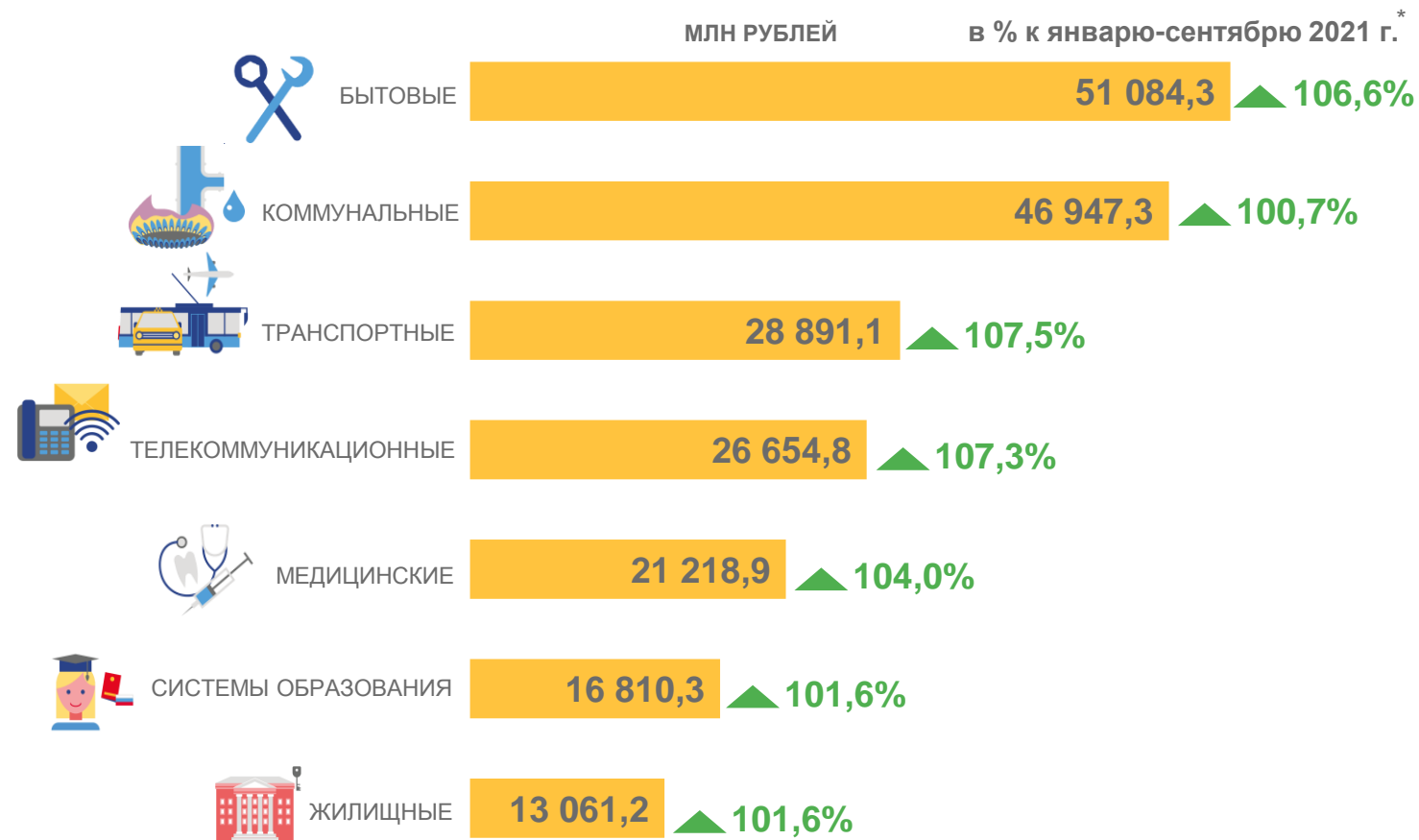
229 365,7

МЛН РУБ.

▲ 104,7%

в % к январю-сентябрю 2021 г.*

ПО ОТДЕЛЬНЫМ ВИДАМ УСЛУГ



ИНДЕКСЫ ЦЕН И ТАРИФОВ

СЕНТЯБРЬ 2022 ГОДА В % К ДЕКАБРЮ 2021 ГОДА



ИНДЕКС
ПОТРЕБИТЕЛЬСКИХ ЦЕН

▲ 110,4



СВОДНЫЙ ИНДЕКС ЦЕН НА ПРОДУКЦИЮ
(ЗАТРАТЫ, УСЛУГИ) ИНВЕСТИЦИОННОГО
НАЗНАЧЕНИЯ

▲ 114,7



ИНДЕКС ЦЕН ПРОИЗВОДИТЕЛЕЙ
ПРОМЫШЛЕННЫХ ТОВАРОВ,
РЕАЛИЗУЕМЫХ НА ВНУТРЕННИЙ РЫНОК

▲ 110,6



ИНДЕКС ЦЕН ПРОИЗВОДИТЕЛЕЙ
НА СТРОИТЕЛЬНУЮ ПРОДУКЦИЮ

▲ 103,9



ИНДЕКС ЦЕН ПРОИЗВОДИТЕЛЕЙ
СЕЛЬСКОХОЗЯЙСТВЕННОЙ ПРОДУКЦИИ

▼ 94,7



ИНДЕКС ТАРИФОВ НА ГРУЗОВЫЕ
ПЕРЕВОЗКИ

▲ 122,4

ИНДЕКСЫ ПОТРЕБИТЕЛЬСКИХ ЦЕН

СЕНТЯБРЬ 2022 Г.



в % к предыдущему месяцу

ВСЕ ТОВАРЫ И УСЛУГИ

▼ 99,96



УСЛУГИ

▲ 100,23



БАЗОВЫЙ ИПЦ

▲ 100,22



НЕПРОДОВОЛЬСТВЕННЫЕ ТОВАРЫ

▲ 100,12



ВСЕ ТОВАРЫ

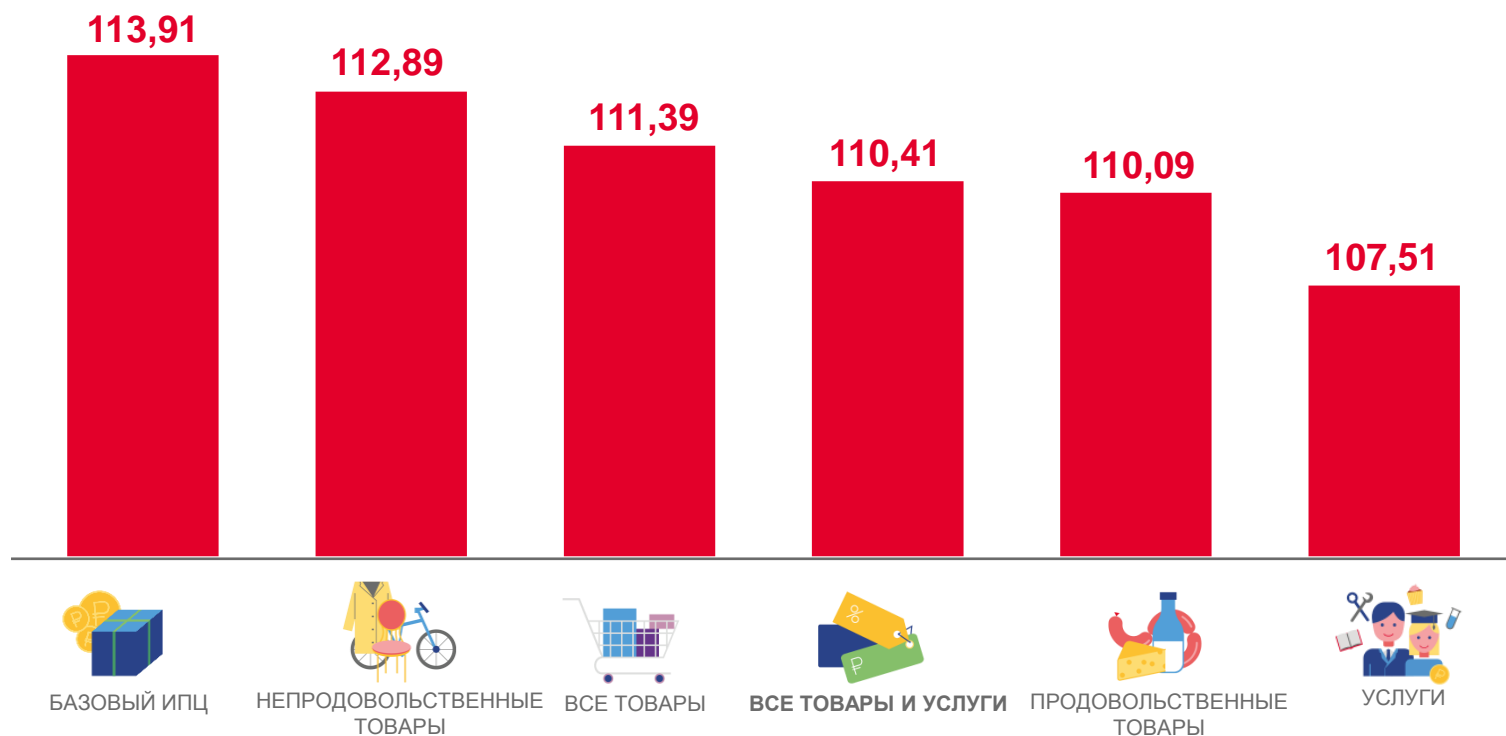
▼ 99,87



ПРОДОВОЛЬСТВЕННЫЕ ТОВАРЫ

▼ 99,65

в % к декабрю предыдущего года



ОБОРОТ ОРГАНИЗАЦИЙ

ЯНВАРЬ-СЕНТЯБРЬ 2022 Г.



ВСЕГО ПО ОБСЛЕДУЕМЫМ ВИДАМ
ЭКОНОМИЧЕСКОЙ ДЕЯТЕЛЬНОСТИ

3 835,4

млрд рублей

▲ 105,5%

в % к январю-сентябрю 2021 г.

ПО ОТДЕЛЬНЫМ ВИДАМ ЭКОНОМИЧЕСКОЙ ДЕЯТЕЛЬНОСТИ

млрд рублей

в % к январю-сентябрю 2021 г.



ТОРГОВЛЯ ОПТОВАЯ И РОЗНИЧНАЯ;
РЕМОНТ АВТОТРАНСПОРТНЫХ
СРЕДСТВ И МОТОЦИКЛОВ

1 842,2

▲ 104,3%



ПРОМЫШЛЕННЫЕ ВИДЫ
ДЕЯТЕЛЬНОСТИ

1 356,4

▲ 107,3%



ТРАНСПОРТИРОВКА
И ХРАНЕНИЕ

166,3

▲ 125,4%



СЕЛЬСКОЕ, ЛЕСНОЕ ХОЗЯЙСТВО, ОХОТА,
РЫБОЛОВСТВО И РЫБОВОДСТВО

138,3

▲ 116,1%



СТРОИТЕЛЬСТВО

101,5

▼ 80,1%



ДЕЯТЕЛЬНОСТЬ В ОБЛАСТИ
ИНФОРМАЦИИ И СВЯЗИ

47,6

▲ 111,3%



ДЕЯТЕЛЬНОСТЬ ПРОФЕССИОНАЛЬНАЯ,
НАУЧНАЯ И ТЕХНИЧЕСКАЯ

46,8

▲ 104,4%



ДЕЯТЕЛЬНОСТЬ В ОБЛАСТИ
ЗДРАВООХРАНЕНИЯ И СОЦИАЛЬНЫХ УСЛУГ

33,2

▲ 106,0%



ДЕЯТЕЛЬНОСТЬ ПО ОПЕРАЦИЯМ
С НЕДВИЖИМЫМ ИМУЩЕСТВОМ

33,0

▼ 87,7%




ДЕЯТЕЛЬНОСТЬ ГОСТИНИЦ
И ПРЕДПРИЯТИЙ
ОБЩЕСТВЕННОГО ПИТАНИЯ

21,8

▲ 104,5%

ФИНАНСЫ ОРГАНИЗАЦИЙ

ЯНВАРЬ-АВГУСТ 2022 Г.

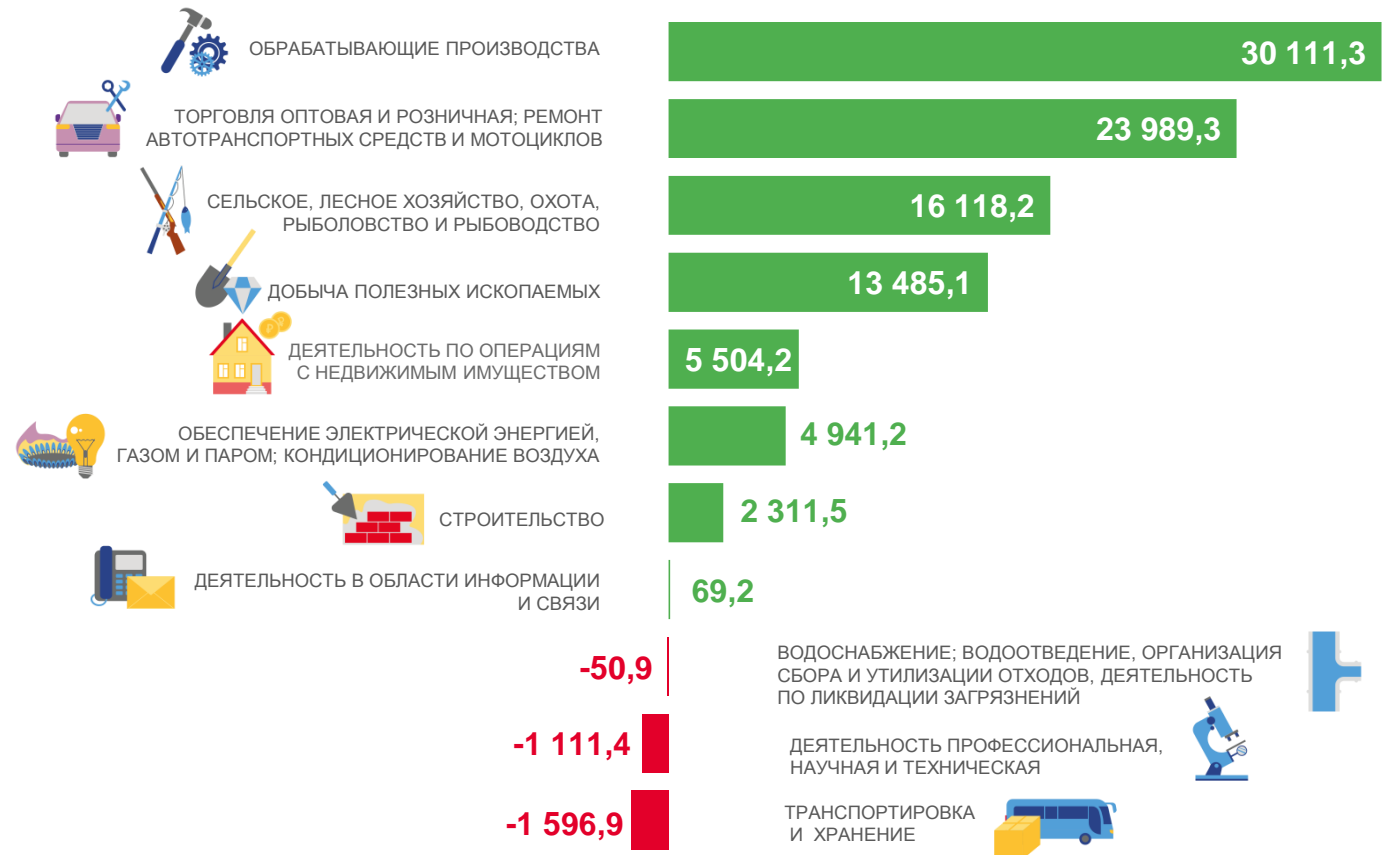


в общем числе организаций



САЛЬДИРОВАННЫЙ ФИНАНСОВЫЙ РЕЗУЛЬТАТ ОРГАНИЗАЦИЙ ПО ОТДЕЛЬНЫМ ВИДАМ ДЕЯТЕЛЬНОСТИ

МЛН РУБ.



СРЕДНЕМЕСЯЧНАЯ НОМИНАЛЬНАЯ НАЧИСЛЕННАЯ ЗАРАБОТНАЯ ПЛАТА

ЯНВАРЬ-АВГУСТ 2022 Г.



СРЕДНЕМЕСЯЧНАЯ НОМИНАЛЬНАЯ
НАЧИСЛЕННАЯ ЗАРАБОТНАЯ ПЛАТА
ОДНОГО РАБОТНИКА

42 655,9
рублей

В % К ЯНВАРЮ-АВГУСТУ 2021 Г,

▲ 112,8%



РЕАЛЬНАЯ НАЧИСЛЕННАЯ ЗАРАБОТНАЯ
ПЛАТА В % К ЯНВАРЮ-АВГУСТУ 2021 Г,

▼ 98,8%

ПО ОТДЕЛЬНЫМ ВИДАМ ЭКОНОМИЧЕСКОЙ ДЕЯТЕЛЬНОСТИ

	РУБЛЕЙ
 ДЕЯТЕЛЬНОСТЬ ФИНАНСОВАЯ И СТРАХОВАЯ	71 937,3
 ДЕЯТЕЛЬНОСТЬ В ОБЛАСТИ ИНФОРМАЦИИ И СВЯЗИ	60 844,9
 ДЕЯТЕЛЬНОСТЬ ПРОФЕССИОНАЛЬНАЯ, НАУЧНАЯ И ТЕХНИЧЕСКАЯ	56 302,1
 ДОБЫЧА ПОЛЕЗНЫХ ИСКОПАЕМЫХ	55 479,1
 ОБЕСПЕЧЕНИЕ ЭЛЕКТРИЧЕСКОЙ ЭНЕРГИЕЙ, ГАЗОМ И ПАРОМ; КОНДИЦИОНИРОВАНИЕ ВОЗДУХА	52 206,7
 ОБРАБАТЫВАЮЩИЕ ПРОИЗВОДСТВА	47 792,9
 ТРАНСПОРТИРОВКА И ХРАНЕНИЕ	45 671,0
 СЕЛЬСКОЕ, ЛЕСНОЕ ХОЗЯЙСТВО, ОХОТА, РЫБОЛОВСТВО И РЫБОВОДСТВО	39 935,0
 ДЕЯТЕЛЬНОСТЬ В ОБЛАСТИ КУЛЬТУРЫ, СПОРТА, ОРГАНИЗАЦИИ ДОСУГА И РАЗВЛЕЧЕНИЙ	39 839,8
 ДЕЯТЕЛЬНОСТЬ В ОБЛАСТИ ЗДРАВООХРАНЕНИЯ И СОЦИАЛЬНЫХ УСЛУГ	38 546,1
 ТОРГОВЛЯ ОПТОВАЯ И РОЗНИЧНАЯ; РЕМОНТ АВТОТРАНСПОРТНЫХ СРЕДСТВ И МОТОЦИКЛОВ	37 480,3
 СТРОИТЕЛЬСТВО	36 856,7
 ОБРАЗОВАНИЕ	34 686,7
 ВОДОСНАБЖЕНИЕ; ВОДООТВЕДЕНИЕ, ОРГАНИЗАЦИЯ СБОРА И УТИЛИЗАЦИИ ОТХОДОВ, ДЕЯТЕЛЬНОСТЬ ПО ЛИКВИДАЦИИ ЗАГРЯЗНЕНИЙ	32 760,9

ПРОСРОЧЕННАЯ ЗАДОЛЖЕННОСТЬ ПО ЗАРАБОТНОЙ ПЛАТЕ

НА 01.10.2022 Г.



26 920

тыс. рублей

ПРОСРОЧЕННАЯ ЗАДОЛЖЕННОСТЬ
ПО ЗАРАБОТНОЙ ПЛАТЕ

В % К ПРЕДЫДУЩЕМУ МЕСЯЦУ

▼ **81,5%**



197




 человек

РАБОТНИКИ, ПЕРЕД КОТОРЫМИ ИМЕЕТСЯ
ПРОСРОЧЕННАЯ ЗАДОЛЖЕННОСТЬ
ПО ЗАРАБОТНОЙ ПЛАТЕ

В % К ПРЕДЫДУЩЕМУ МЕСЯЦУ

100,0%

ПРОСРОЧЕННАЯ ЗАДОЛЖЕННОСТЬ ПО ЗАРАБОТНОЙ ПЛАТЕ СФОРМИРОВАЛАСЬ:

-  ПО ОРГАНИЗАЦИЯМ С ОСНОВНЫМ ВИДОМ ДЕЯТЕЛЬНОСТИ «ОБРАБАТЫВАЮЩИЕ ПРОИЗВОДСТВА»;
-  ПО ОРГАНИЗАЦИЯМ, НАХОДЯЩИМСЯ В ПРОЦЕССЕ КОНКУРСНОГО ПРОИЗВОДСТВА;
-  ИЗ-ЗА ОТСУТСТВИЯ СОБСТВЕННЫХ СРЕДСТВ,

ЗАНЯТОСТЬ И БЕЗРАБОТИЦА*

НАСЕЛЕНИЕ В ВОЗРАСТЕ 15 ЛЕТ И СТАРШЕ
В СРЕДНЕМ В ИЮЛЕ-СЕНТЯБРЕ 2022 Г.



ЧИСЛЕННОСТЬ РАБОЧЕЙ СИЛЫ

2 135,8 тыс. человек

ЧИСЛЕННОСТЬ ЗАНЯТЫХ

2 060,6 тыс. человек

ЧИСЛЕННОСТЬ БЕЗРАБОТНЫХ

75,3 тыс. человек



УРОВЕНЬ БЕЗРАБОТИЦЫ

3,5%

УРОВЕНЬ ЗАРЕГИСТРИРОВАННОЙ
БЕЗРАБОТИЦЫ**

0,6%

28 ▶

ЧИСЛО НЕЗАНЯТЫХ,
ЗАРЕГИСТРИРОВАННЫХ В СЛУЖБЕ
ЗАНЯТОСТИ, НА 100 ВАКАНСИЙ
НА КОНЕЦ ПЕРИОДА**

* По данным выборочного обследования рабочей силы,

** По данным Управления государственной службы занятости населения Ростовской области на конец периода,